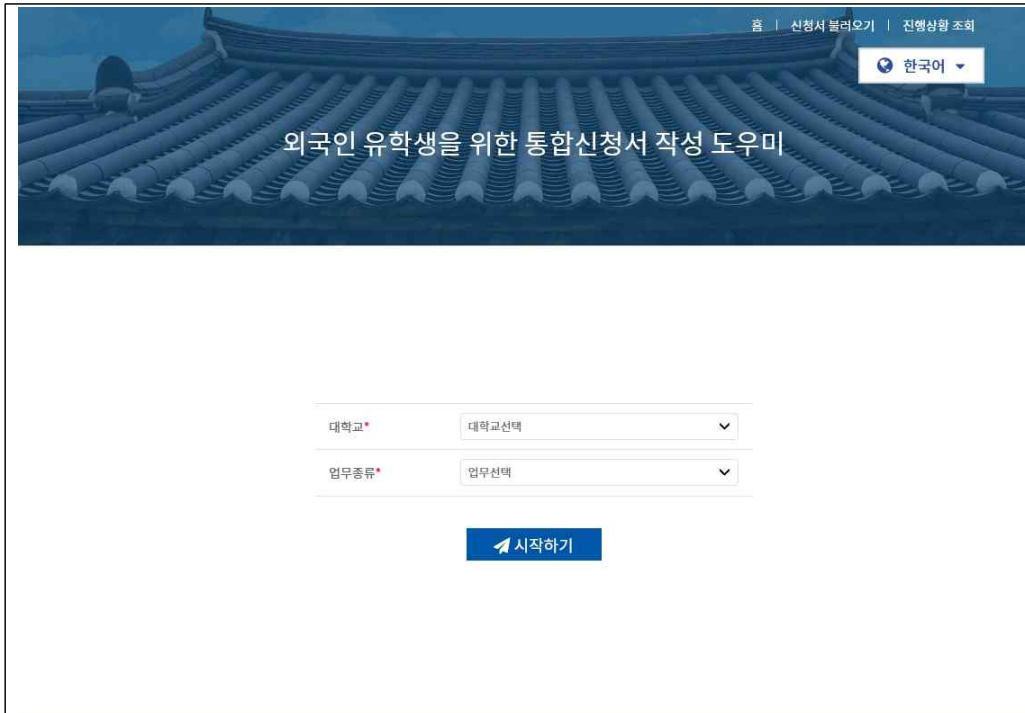
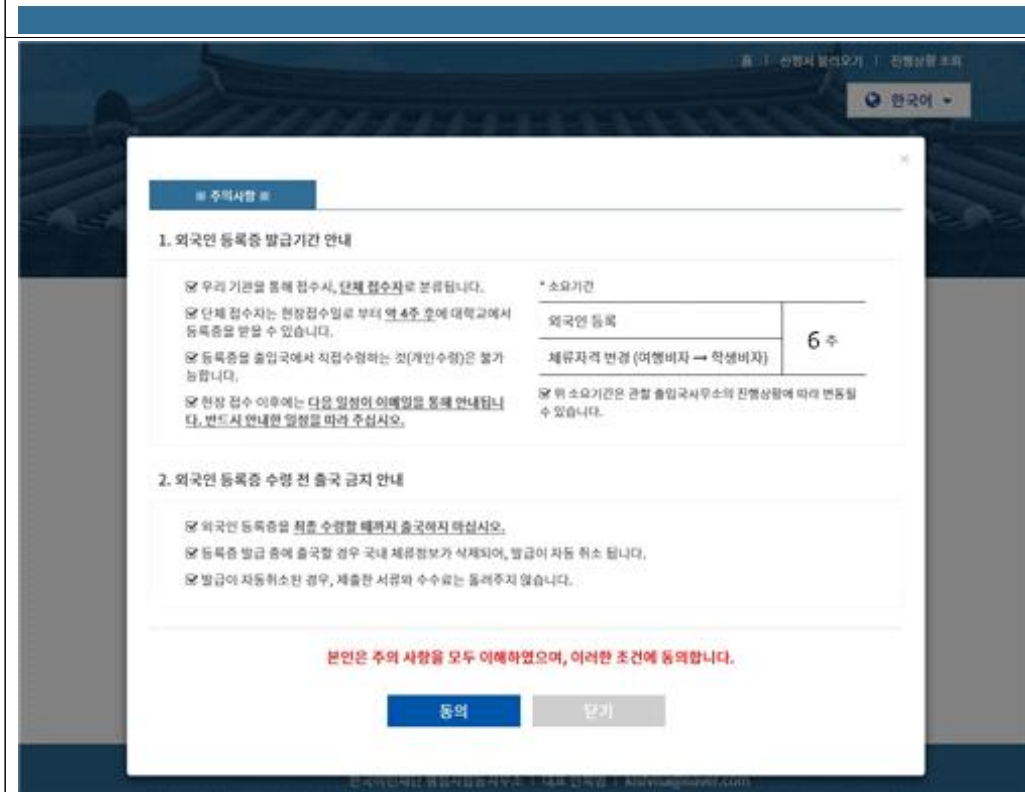


온라인 접수사이트 이용 안내



홈페이지 접속
<http://www.kisfvisa.org>
 ↓
 대학교 선택
 ↓
 업무종류 선택
 (선택지 ① 외국인등록)



주의사항 정독 후 동의


① 외국인등록 선택시 진입화면

② 자격변경 선택시 진입화면

필요서류 제출

① 사진

*사진 크기 : 가로 3.5cm X 세로 4.5cm
*6개월 이내에 촬영한 흰색 바탕의 정면 얼굴사진 (실물사진을 제출할 경우 파말은 인경 X)



② 여권 인력면



③ 재학증명서



④ 표준입학허가서



⑤ 제출서류 없음

제출서류 없음	제출서류	제출서류
학교구독서 (신청서에 본인 인접)	① 거주사서증빙서 ② 교육청내외가정학습시설 ③ 교육청내외가정학습시설 ④ 학교장 추천서 (신청서에 본인 인접)	* 학교장 또는 거주사서의 서명 필수 * 정확한 주소, 일련번호, 담당자 정보와 서명, 거주기간의 모두 확인하여야 함
학업능력시험 성적서 (신청서에 본인 인접)	① "거주사서증빙서" 또는 "학교장 추천서" (신청서에 본인 인접) ② "학교장 추천서" 또는 "학교장 추천서" (신청서에 본인 인접) ③ "학교장 추천서" 또는 "학교장 추천서" (신청서에 본인 인접)	* "거주사서증빙서" 상 거주사서명 필수 * 주소제출장 등록증의 주소 - "거주사서증빙서"의 주소 - 3번 서명 생략 * 주소제출장 등록증의 주소 - "거주사서증빙서"의 주소 - 3번 서명 생략
사립교육진흥지원금 신청서 (신청서에 본인 인접)	① "거주사서증빙서" 또는 "학교장 추천서" (신청서에 본인 인접) ② "학교장 추천서" 또는 "학교장 추천서" (신청서에 본인 인접) ③ "학교장 추천서" 또는 "학교장 추천서" (신청서에 본인 인접)	* "거주사서증빙서" 상 거주사서명 필수 * 주소제출장 등록증의 주소 - "거주사서증빙서"의 주소 - 3번 서명 생략 * 주소제출장 등록증의 주소 - "거주사서증빙서"의 주소 - 3번 서명 생략
사립교육진흥지원금 신청서 (신청서에 본인 인접)	① "거주사서증빙서" 또는 "학교장 추천서" (신청서에 본인 인접) ② "학교장 추천서" 또는 "학교장 추천서" (신청서에 본인 인접) ③ "학교장 추천서" 또는 "학교장 추천서" (신청서에 본인 인접)	* "거주사서증빙서" 상 거주사서명 필수 * 주소제출장 등록증의 주소 - "거주사서증빙서"의 주소 - 3번 서명 생략 * 주소제출장 등록증의 주소 - "거주사서증빙서"의 주소 - 3번 서명 생략

과거 등록증 발급여부
체크
↓
여권정보 입력
↓
이메일 인증
↓
한국 내 주소 입력
↓
필요서류 파일첨부
↓
개인정보 수집 동의
↓
본인 서명
↓
제출

A AAA 님의 온라인 단체접수 신청이 완료되었습니다.

- ※ 아래 안내된 계좌로 수수료 40,000원을 9월 10일 15:00까지 입금하시기 바랍니다.
- ※ 기한 내 미입금 시 접수가 취소됩니다.

결제 정보

·결제방법 : 무통장입금
·입금자명 : E89153SDC2
※은행원님! 입금인 확인을 위해 입금자명에 위 여권번호를 꼭 입력해주세요!
·입금액 : 40,000원
·입금은행 : 국민은행 878301-01-309432
·예금주 : 안복영(한국이민재단)
·예금기한 : 9월 10일 15:00 까지

- ※ 입금 방법 안내
- ① 여권을 가지고, 대한민국 은행에 방문 (영업시간 9:00~16:00)
- ② 위 내용을 인쇄한 종이를 은행직원에게 보여주고, 무통장송금 요청 (송금 수수료 발생)
- ③ 송금 시 입금자명에 여권번호 입력 필수 (입금인 확인 위해)

 결제방법 인쇄하기

안내된 기한까지
수수료 입금

(결제방법 인쇄해
시중은행에서
무통장송금)

진행상황



신청서 작성완료
2020-08-21



현장접수 완료



출입국 심사중



완료(추후 배부)

※ 향후 진행상황은 위의 [진행상황 조회]페이지를 통해 확인할 수 있습니다.

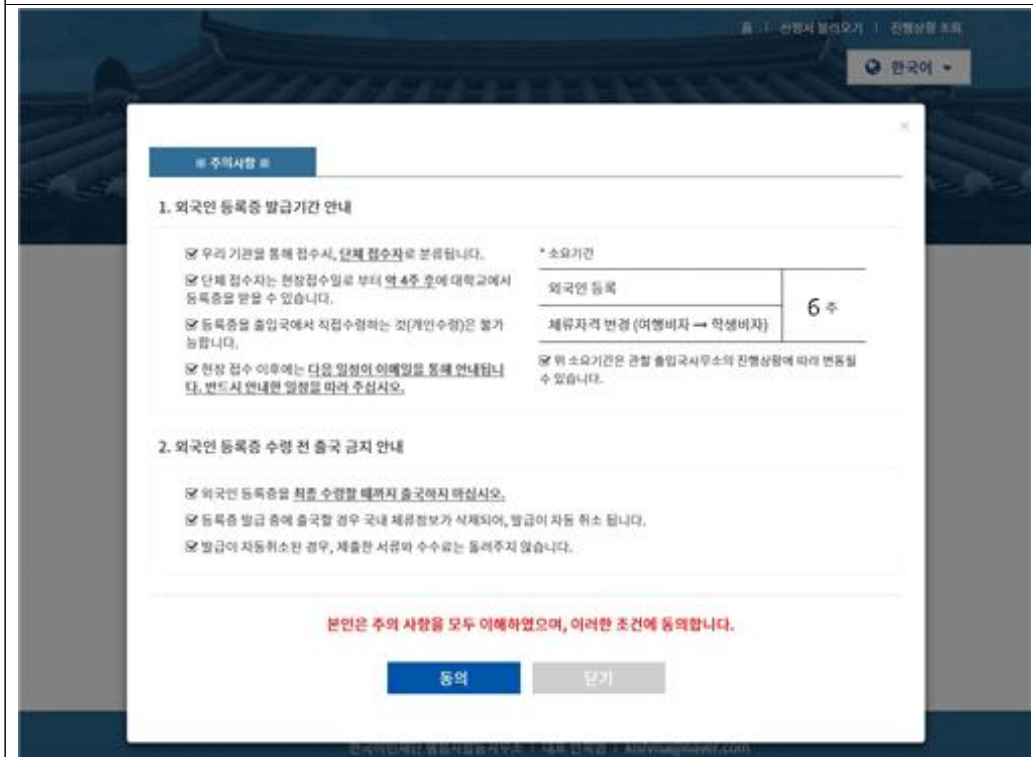
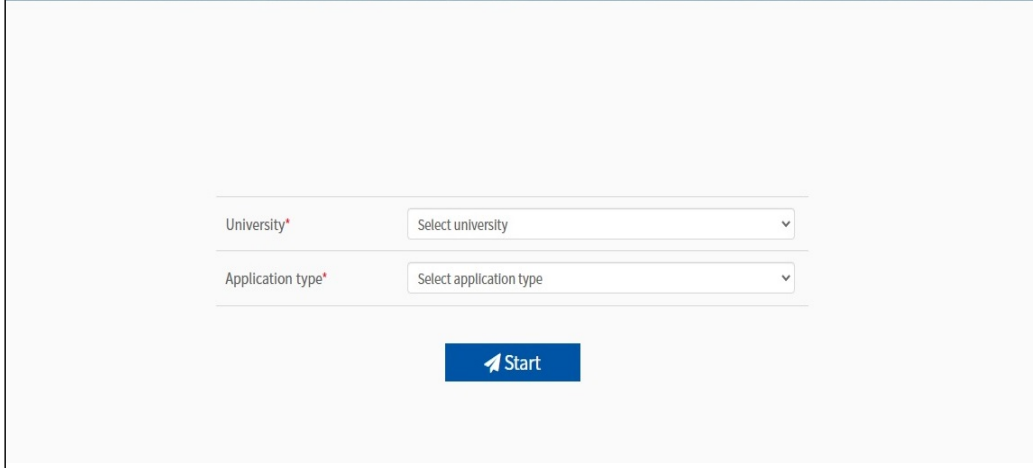
Online Application Guideline



1. Visit website
<http://www.kisfvisa.org>

2. Select university

3. Select Application type
(① Foreigner Registration)



4. Read the instructions/
guidelines carefully.

5. Click "Agree"

This is the page you will see if you clicked: ② Change of Status of Sojourn
 ① Foreigner Registration

1. 국가에 외국등록카드를 발급받지 않았습니까? 예 아니오

2. 여권번호

3. 국내 주소*

4. 이메일*

5. 필요서류 제출

6. 개인정보 수집 및 이용에 대한 동의*

7. 본인인증

8.

1. 국적

2. 여권번호

3. 국내 주소*

4. 이메일*

5. 필요서류 제출

6. 개인정보 수집 및 이용에 대한 동의*

7. 본인인증

8.

1. Check whether you have applied for Alien Registratio Card before (Yes or No)
2. Fill in your passport #
3. Verify your e-mail address
4. Fill in your home address in Korea
5. Attach required documents
6. Agree "collection of personal information"
7. Sign
8. Submit

A AAA 님의 온라인 단체접수 신청이 완료되었습니다.

- ※ 아래 안내된 계좌로 수수료 40,000원을 9월 10일 15:00까지 입금하시기 바랍니다.
- ※ 기한 내 미입금 시 접수가 취소됩니다.

결제 정보

·결제방법 : 무통장입금
·입금자명 : E89153SDCZ
※은행원님! 입금인 확인을 위해 입금자명에 위 여권번호를 꼭 입력해주세요!
·입금액 : 40,000원
·입금은행 : 국민은행 878301-01-309432
·예금주 : 안복영(한국이민재단)
·예금기한 : 9월 10일 15:00 까지

- ※ 입금 방법 안내
- ① 여권을 가지고, 대한민국 은행에 방문 (영업시간 9:00~16:00)
- ② 위 내용을 인쇄한 종이를 은행직원에게 보여주고, 무통장송금 요청 (송금 수수료 발생)
- ③ 송금 시 입금자명에 여권번호 입력 필수 (입금인 확인 위해)

 결제방법 인쇄하기

1. Deposit comission fee by the deadline

If you would like to transfer the fee with cash - in other words, if you don't have a Korean bank account yet, please click the blue button ("Print Payment Method"), print the page out, and bring it to any Korean bank account.

진행상황



신청서 작성완료
2020-08-21



현장접수 완료



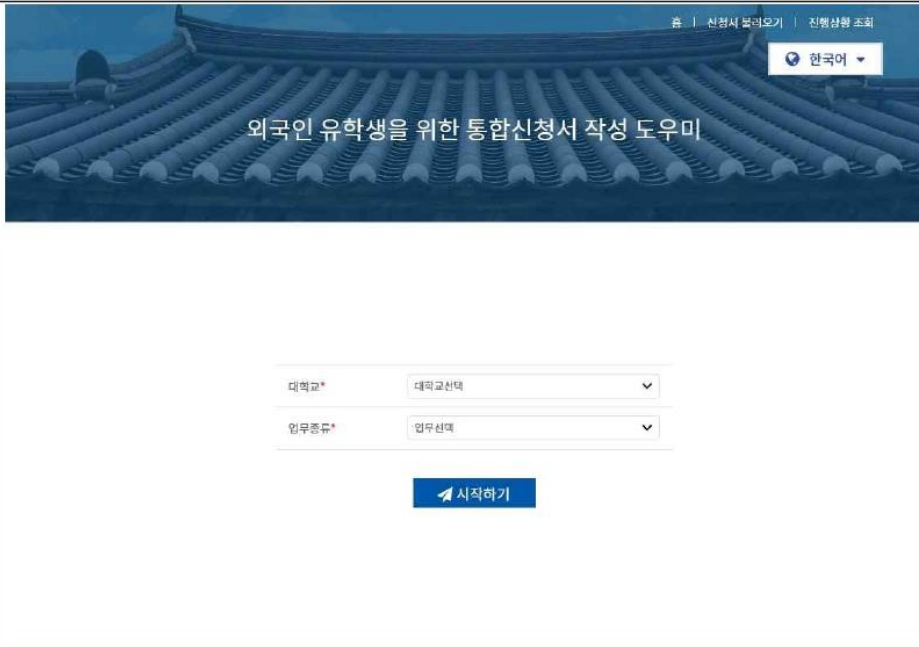
출입국 심사중



완료(추후 배부)

※ 향후 진행상황은 위의 [진행상황 조회]페이지를 통해 확인할 수 있습니다.

使用在线受理网站的指南



访问主页
<http://www.kisfvisa.org>



选择大学



选择业务类型选项
① 外国人登陆录



注意事项
认真阅读后
同意

① 选择外国人登陆时的进入页面

② 选择滞留资格变更时的进入页面

选择过去是否领取过登陆证



输入护照信息



电子邮件认证



输入韩国住址



所需文件附件添加



同意收集个人信息



本人签名



提交


A AAA 님의 온라인 단체접수 신청이 완료되었습니다.

- ※ 아래 안내된 계좌로 수수료 40,000원을 9월 10일 15:00까지 입금하시기 바랍니다.
- ※ 기한 내 미입금 시 접수가 취소됩니다.

결제 정보

결제방법 : 무통장입금
입금자명 : E89153SDC2
※은행원님! 입금인 확인을 위해 입금자명에 위 여권번호를 꼭 입력해주세요!
입금액 : 40,000원
입금은행 : 국민은행 878301-01-309432
예금주 : 인복영(한국이민재단)
예금기한 : 9월 10일 15:00 까지

- ※ 입금 방법 안내
- ① 여권을 가지고, 대한민국 은행에 방문 (영업시간 9:00~16:00)
- ② 위 내용을 인쇄한 종이를 은행직원에게 보여주고, 무통장송금 요청 (송금 수수료 발생)
- ③ 송금 시 입금자명에 여권번호 입력 필수 (입금인 확인 위해)

 결제방법 인쇄하기

在通知的期限之内
缴纳手续费

(打印结算方法
并向商业银行
无存折汇款)

진행상황



신청서 작성완료
2020-08-21



현장접수 완료



출입국 심사증



완료(추후 배부)

※ 향후 진행상황은 위와 [진행상황 조회]페이지를 통해 확인할 수 있습니다.

外国人登録代行業務のオンライン申請案内



ホームページ訪問 <http://www.kisfvisa.org>
 ↓
大学を選択
 ↓
業務種類を選択
 (選択肢 ① 外国人登録)



**注意事項を精読した上、
同意**

① 外国人登録を選択した時の画面

② 資格変更を選択した時の画面

過去の登録証発行の有無をチェック
 ↓
 パスポート情報を入力
 ↓
 メール認証
 ↓
 韓国内の住所を入力
 ↓
 必要書類のデータを添付
 ↓
 個人情報収集の同意
 ↓
 本人署名
 ↓
 提出

A AAA 님의 온라인 단체접수 신청이 완료되었습니다.

- ※ 아래 안내된 계좌로 수수료 40,000원을 9월 10일 15:00까지 입금하시기 바랍니다.
- ※ 기한 내 미입금 시 경수가 취소됩니다.

결제정보

-결제방법 : 무통장입금
-입금자명 : E891535DCZ
※ 은행원님! 입금인 확인을 위해 입금자명에 위 여권번호를 꼭 입력해주세요!
-입금액 : 40,000원
-입금은행 : 국민은행 878301-01-309432
-예금주 : 안복영(한국미민재단)
-예금기한 : 9월 10일 15:00 까지

- ※ 입금 방법 안내
① 여권을 가지고, 대한민국 은행에 방문 (영업시간 9:00-16:00)
② 위 내용을 인쇄한 종이를 은행직원에게 보여주고, 무통장송금 요청 (송금 수수료 발생)
③ 송금 시 입금자명의 여권번호 입력 필수 (입금인 확인 위해)

 결제방법 인쇄하기

案内された期限まで
手数料を入金
(支払い方法をプリントし、
銀行で送金)

도움말



신청서 작성완료
2020-08-21



현장접수 완료



송입금 완료



발급(후수 확인)

※ 향후 진행상황은 위의 [진행상황 조회]페이지를 통해 확인할 수 있습니다.